

Hoe volg ik een digitaal oudercontact?

Wat heb ik nodig?

- Een computer met microfoon en camera
- Google Chrome
- Mail met de uitnodiging van de leerkracht

Stap 1:

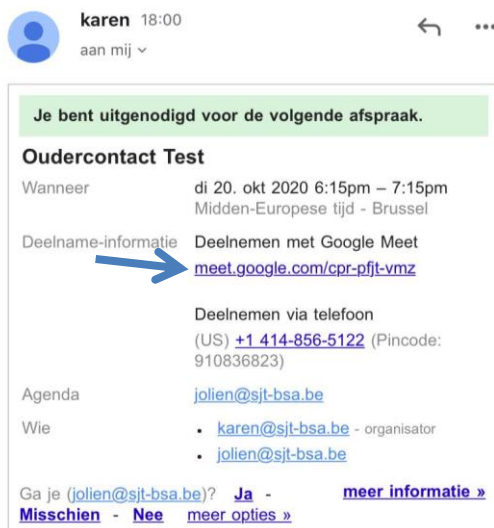
U krijgt voor de afspraak een e-mail van de leerkracht van uw kind.

Mogen we vragen deze mail goed te bewaren.



Stap 2:

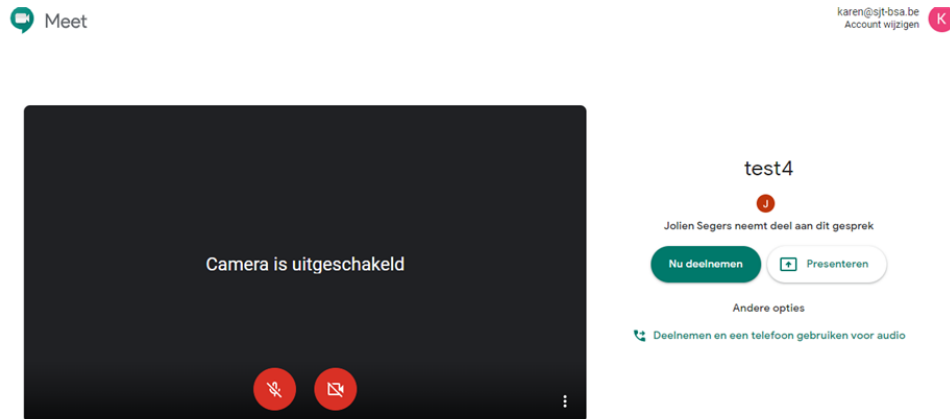
Open deze mail op het moment dat het oudercontact gepland staat. Druk op de link bij: Deelnemen via google meet (via Google Chrome)



Stap 3:

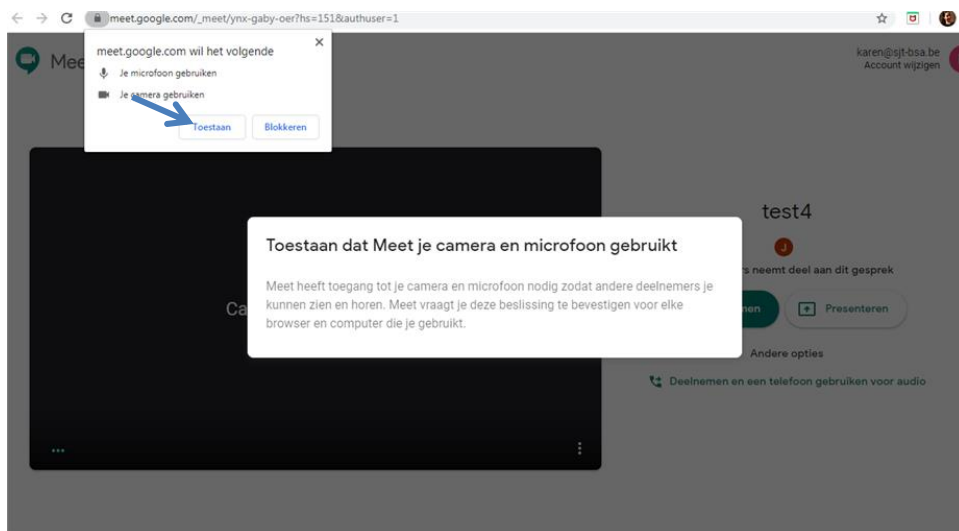
U ziet nu uzelf. Druk rechts op: Nu deelnemen.

- Zet de camera en de microfoon aan via de rode symbolen onderaan.



Stap 4:

Geef de computer toestemming om uw micro en camera te gebruiken.



Stap 5:

U bent toegekomen in het oudercontact. U bent vanaf nu zichtbaar en hoorbaar voor alle deelnemers van het gesprek.